



PINZON H DERMATOLOGIA SAS
NIT 900.803.400-4
CALLE 134 7B 83 LC 21 BOGOTA D.C.
Estado de Situación Financiera Clasificado Bajo NIF
VIGILADO SUPERSALUD
Al 31 de Diciembre de 2016

	Notas	2016 u.m.	2015 u.m.
ACTIVOS			
Activos Corrientes			
Efectivo y Equivalentes al Efectivo		29.556.613,91	230.128.252,60
Caja		0,00	3.407.360,74
Bancos		29.556.613,91	226.720.891,86
Deudores comerciales y otras cuentas por cobrar		33.034.477,34	76.311.120,94
Clientes Nacionales		24.335.969,00	138.124,00
A Accionistas		0,00	69.434.600,00
Anticipos a Proveedores		3.750.430,00	5.774.430,00
Prestamos a Empleados		4.000.000,00	0,00
Deudores de Impuestos		948.078,34	963.966,94
Activos corrientes totales		62.591.091,25	306.439.373,64
Activos no corrientes			
Propiedades, Planta y Equipo		196.528.781,41	84.841.293,18
Muebles y Enseres		3.311.267,00	3.311.267,00
Equipo de procesamiento de Datos		8.036.881,00	8.036.881,00
Equipo Médico		100.901.924,00	89.997.924,00
Autos, Camioneta y Camperos		142.600.000,00	0,00
Depreciación Acumulada		-58.321.290,59	-16.504.778,82
Total de activos no corrientes		196.528.781,41	84.841.293,18
TOTAL ACTIVOS		259.119.872,66	391.280.666,72
PASIVOS			
Pasivos corrientes			
Otros pasivos financieros corrientes		6.296.000,00	0,00
A Particulares		6.296.000,00	0,00
Cuentas por pagar comerciales y otras cuentas por		32.972.762,85	80.382.818,00
Deudas con Accionistas		31.113.408,85	80.382.818,00
Costos y Gastos por Pagar		943.725,00	0,00
Retenciones y Aportes de Nómina		814.216,00	0,00
Acreedores Varios		101.413,00	0,00
Pasivos por Impuestos corrientes		15.575.968,00	24.222.317,00
De renta corriente		7.676.412,00	14.876.703,00
De Industria y Comercio Corriente		2.454.798,00	2.844.161,00
Retenciones en la Fuente Renta		1.493.729,00	2.719.090,00
Retenciones en la Fuente ICA		355.896,00	206.621,00
Retenciones en la Fuente CREE		3.595.133,00	3.575.742,00
Otros pasivos no financieros corrientes		22.013.028,00	8.619.642,00
Pasivos por Beneficios a Empleados		22.013.028,00	8.619.642,00
Total de pasivos corrientes		76.857.758,85	113.224.777,00
Pasivos no corrientes			
Otros pasivos no financieros no corrientes		27.964.432,00	27.964.432,00
Anticipos de Clientes		27.964.432,00	27.964.432,00
Total de pasivos no corrientes		27.964.432,00	27.964.432,00
TOTAL PASIVOS		104.822.190,85	141.189.209,00
PATRIMONIO			
Capital emitido		30.000.000,00	30.000.000,00
Ganancias (perdidas) acumuladas		109.297.681,81	219.059.576,72
Otras reservas		15.000.000,00	1.031.881,00
Patrimonio atribuible a los propietarios		154.297.681,81	250.091.457,72
PATRIMONIO TOTAL		154.297.681,81	250.091.457,72
TOTAL PASIVO Y PATRIMONIO		259.119.872,66	391.280.666,72



YUDY CLEMENCIA PINZON HURTADO
 Representante Legal


MARTHA LUCIA OSPINA C
 Contadora
 T.P. 24246-T

PINZON H DERMATOLOGIA SAS
NIT 900.803.400-4
CALLE 134 7B 83 LC 21 BOGOTA D.C.
Estado de Resultados por Funcion
VIGILADO SUPERSALUD
De Enero 01 a 31 de Diciembre de 2016

	Notas	2016 u,m	2015 u,m
Ganancia (perdida)			
Ingresos de actividades ordinarias		1.330.923.938,00	747.842.765,00
Servicios Médicos		1.330.923.938,00	747.842.765,00
(-) Costo de Servicios		492.352.275,00	251.281.903,59
Servicios Médicos		492.352.275,00	251.281.903,59
Ganancia bruta		838.571.663,00	496.560.861,41
Otros ingresos, por funcion		242.270,00	0,00
(-) Gasto de administracion		573.519.483,86	215.289.908,44
Gastos de Personal		386.875.904,00	102.005.475,00
Honorarios		24.526.911,00	4.965.000,00
Arrendamientos		85.293.293,00	42.425.470,00
Contribuciones y Afiliaciones		20.956.020,00	284.330,00
Seguros		748.750,00	0,00
Servicios		46.415.128,96	21.770.369,27
Gastos Legales		1.692.488,00	381.000,00
Mantenimiento y Reparaciones		0,00	24.849.804,00
Adecuaciones e instalaciones		6.940.299,90	18.552.960,17
Otros Menores		70.689,00	55.500,00
(-) Otros gastos, por funcion		124.245.897,42	42.412.957,61
Impuestos		71.606.824,05	22.663.339,15
Depreciaciones		42.382.001,77	16.511.778,82
Diversos		7.812.463,26	2.841.486,08
Otros No operacionales		2.444.608,34	396.353,56
(-) Otras ganancias (perdidas)		-25.423.783,78	-8.225.478,93
Ingresos financieros		1.776.660,47	65.385,50
Costos financieros		27.200.444,25	8.290.864,43
Comisiones y Gastos Bancarios		27.200.444,25	8.290.864,43
Ganancia (perdida), antes de impuestos		115.624.767,94	222.407.037,50
Gasto por impuestos a las ganancias		18.318.803,00	20.859.865,00
Ganancia (perdida) procedente de operaciones continuadas		97.305.964,94	201.547.172,50
Ganancia (perdida) del Año		97.305.964,94	201.547.172,50


YUDY CLEMENCIA PINZON HURTADO
Representante Legal


MARTHA LUCIA OSPINA
Contadora
T.P. 24246-T